

# Guía de Identidad Gráfica

---

**e4you**



[e4you.org/es](http://e4you.org/es)

# ÍNDICE

---

- 1| e4YOU
- 2| LOGOTIPO
- 3| ISOTIPO
- 4| GUÍA DE TAMAÑO
- 5| USOS INCORRECTOS Y CORRECTOS
- 6| GUÍA DE COLORES
- 7| GUÍA DE TIPOGRAFÍAS
- 8| CÓMO ESCRIBIR e4you
- 9| ARCHIVOS CON LA IMAGEN GRÁFICA

# 1| e4YOU

**e4YOU** (“educación para ti, para usted o para vos”, del inglés “education for you”), es un proyecto de [BISITE Research Group](#), [Fundación General de la Universidad de Salamanca](#) y [Universidad de Salamanca](#), [IoT Digital Innovation Hub](#), [Fundación Air Institute](#), socios y colaboradores, que nace con el objetivo de ofrecer una plataforma de educación abierta a todos, donde probar, promover y desarrollar, investigación sobre la aplicación de las tecnologías disruptivas como el Blockchain, en combinación con otras como la Inteligencia Artificial, que aporten soluciones a los grandes retos de la educación del presente y del futuro. Proyecto, promovido para facilitar los procesos educativos a través de la tecnología, en particular, aquellos relacionados con la personalización, “customización” o atención dedicada o específica a las necesidades de formación de cada persona, quizás el gran reto de la educación del futuro.

Esta Guía de Identidad Gráfica ofrece información general de nuestras políticas de uso de la marca e4you y se han elaborado con el objetivo de mantener la consistencia de la imagen gráfica de e4you.


El uso de la marca e4you por terceros está sujeto al cumplimiento de las [Condiciones Generales](#) recogidas en la web de e4you.org y en particular de las políticas de marcas y patentes de e4you.

La siguiente guía es válida, en particular, para todo uso de la imagen gráfica o imagen corporativa del logotipo de e4you, incluida su mención en oraciones y textos.

Las normas aquí recogidas son extensibles y por lo tanto también aplicables al uso de los banners y footers de e4you.

## 2| LOGOTIPO


### LOGOTIPO EN COLOR



### LOGOTIPO EN NEGRO



### LOGOTIPO EN BLANCO



# 3| ISOTIPO

## ISOTIPO EN COLOR



## ISOTIPO EN NEGRO



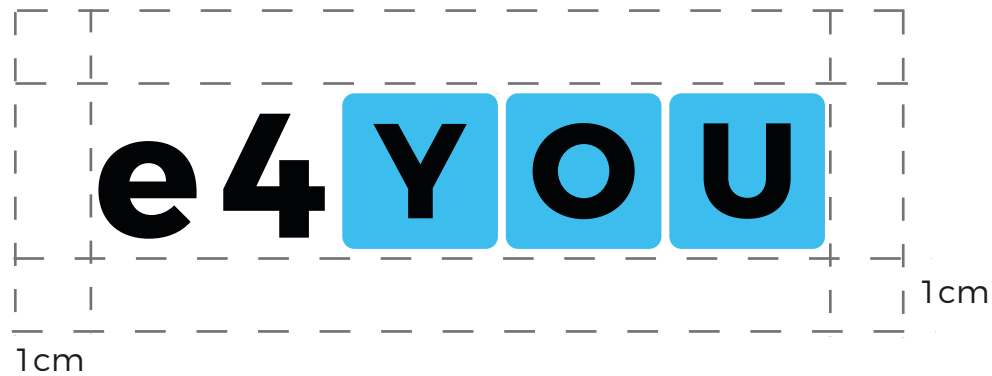
## ISOTIPO EN BLANCO



## 4.1| GUÍA DE TAMAÑO LOGOTIPO

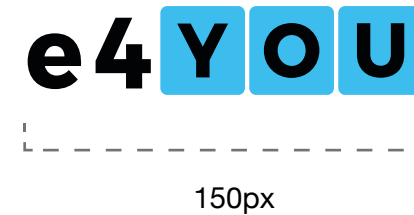
### Área de protección Logotipo

Para que el logotipo conserve su legibilidad siempre se debe respetar su área de reserva. Ésta se delimita por la distancia “1cm”, creando un perímetro de seguridad.



### Tamaño mínimo Logotipo


Para que el logotipo sea visible siempre debe respetar un tamaño mínimo, dicho tamaño mínimo podrá ser de 150px.



## 4.2| GUÍA DE TAMAÑO ISOTIPO

### Área de protección Isotipo

Para que el Isotipo conserve su legibilidad siempre se debe respetar su área de reserva. Ésta se delimita por la distancia “1cm”, creando un perímetro de seguridad.



### Tamaño mínimo Isotipo

Para que el Isotipo sea visible siempre debe respetar un tamaño mínimo, dicho tamaño mínimo podrá estar entre 100px y 32px.



## 5| USOS INCORRECTOS Y CORRECTOS

**X** No modificar ninguno de los colores del logotipo.

e4YOU

**X** No girar, deformar, variar proporción, ni añadir efectos al logotipo.

e4YOU e4YOU

**X** No utilizar el logotipo sobre fondos de color.

e4YOU e4YOU

**✓** Se debe de utilizar el logotipo sobre fondo blanco.

e4YOU

**✓** En el caso de utilizar fondo con color se usará el logotipo en su versión negra o blanca.

e4YOU e4YOU



## 6| GUÍA DE COLORES

**Color Code**

**#3fbdee**

**RGB**

**R:63 G:189 B:238**

**CMYK**

**C:65%**

**M:2%**

**Y:0%**

**K:0%**

**Color Code**

**#000000**

**RGB**

**R:0 G:0 B:0**

**CMYK**

**C:91%**

**M:79%**

**Y:62%**

**K:97%**

## 6| TIPOGRAFÍA

**Montserrat**

**Bold**

**A B C D E F G H I J**

**K L M N O P Q R S T**

**U V W X Y Z**

**a b c d e f g h i j**

**k l m n o p q r s t**

**u v w x y z**

**e4YOU**

## 7| CÓMO ESCRIBIR e4you

Las dos formas correctas y aceptada para escribir el logotipo son las siguientes:

- ✓ e4you
- ✓ e4YOU

Es decir, siempre escribir la “e” en minúscula, incluido al comienzo de la frase.

Sirvan de ejemplos de cómo incluir de forma correcta e4you en un oración los siguientes:

- ✓ El curso se desarrollará en la plataforma e4you MOOCS ...
- ✓ El curso ...[título del curso]... es un MOOC de e4YOU.
- ✓ Curso desarrollado en e4you.
- ✓ Curso alojado en el portal de MOOCs e4YOU.
- ✓ La comunidad de e4you

Similarmente, son ejemplos de uso correcto en inglés:

- ✓ e4YOU MOOCs
- ✓ e4you courses
- ✓ e4you online learning solution.

Por el contrario, serían incorrectos los siguientes ejemplos de uso:

- ✗ E4YOU
- ✗ e4You
- ✗ E4you



## 8| ARCHIVOS CON LA IMAGEN GRÁFICA

Por favor, utilicen los logotipos, plantillas, banners y/o footers disponibles en la página de **Identidad Corporativa** de la web de e4you.

[e4you.org/es/identidad-corporativa](https://e4you.org/es/identidad-corporativa)

**e4YOU**